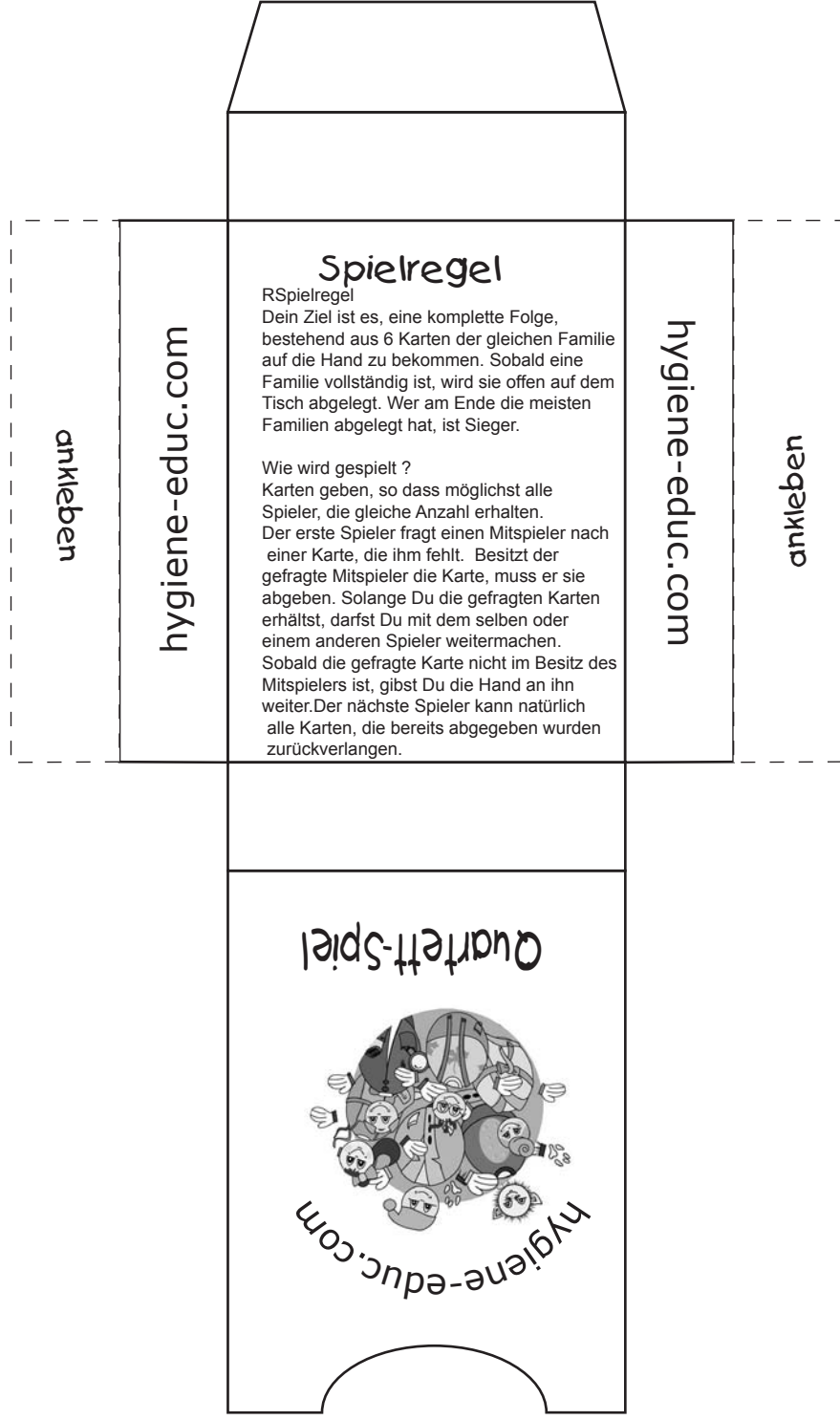


" Zum Ausdrucken, bitte hier anklicken. Du kannst Dein eigenes Quartett-Spiel herstellen ! "

Gebrauchsanweisung

- 1 - Klebe die ausgedruckten Seiten auf Pappkarton.
- 2 - Wenn Du willst kannst Du das 7. Quartett selbst entwerfen.
- 3 - Male die Karten und ihre Schachtel mit Buntstiften an.
- 4 - Wenn Du Deine Spielkarten schonen willst, überziehe sie mit durchsichtige Selbstklebefolie.
- 5 - Schneide die Karten und die Schachtel dem schwarzen Rand entlang aus.
- 6 - Nur noch die Lascchen umklappen und die Schachtel ausschneiden
Und der Spass beginnt...



Nahrungsmittelhygiene



derGrossvater

Nahrungsmittelhygiene



dieGrossmutter

Nahrungsmittelhygiene



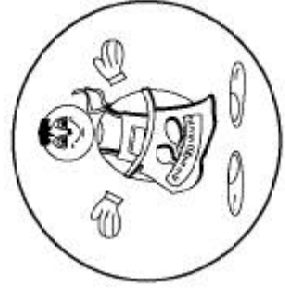
Der Vater

Nahrungsmittelhygiene



Die Mutter

Nahrungsmittelhygiene



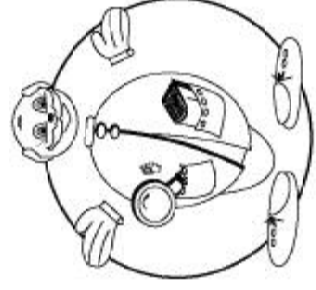
Der Sohn

Nahrungsmittelhygiene



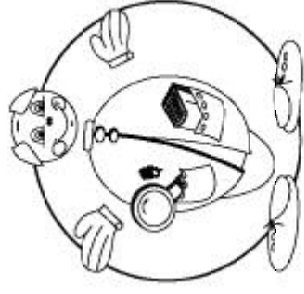
Die Tochter

Geschichte der Hygiene



derGrossvater

Geschichte der Hygiene



Der Vater

Geschichte der Hygiene



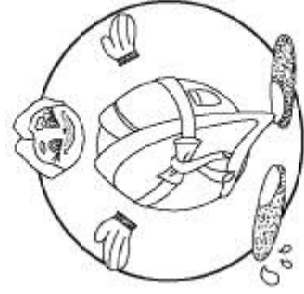
Der Sohn

Geschichte der Hygiene



Die Tochter

Körperhygiene



derGrossvater

Körperhygiene



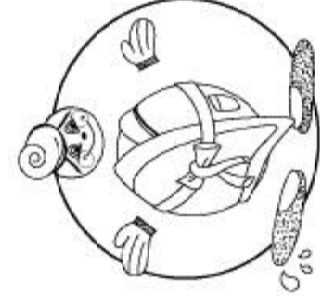
dieGrossmutter

Körperhygiene



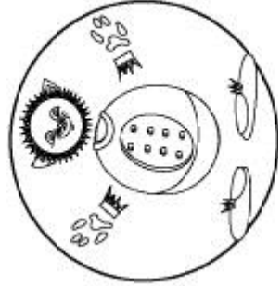
Der Vater

Körperhygiene



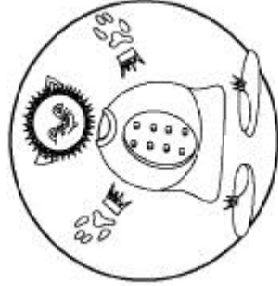
Die Mutter

Hygiene und
Haustiere




der Vater

Hygiene und
Haustiere




die Mutter

Hygiene und
Haustiere



der Sohn

Hygiene und
Haustiere



die Tochter

Klebe die Seiten auf Pappkarton.

Male die Karten und die Schachtel
mit Buntstiften an.

Dem schwarzen Rand entlang ausschneiden.

Um die Schachtel zusammenzukleben, musst

Du die Laschen umklappen. Die gestrichelten
Laschen werden geklebt.

Male Deinen eigenen Entwurf auf die leeren Karten.