

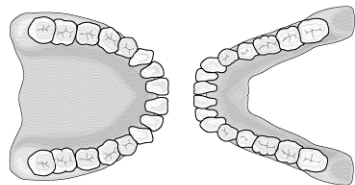
Zoom en los dientes

Une según convenga.

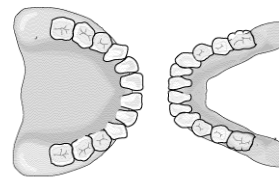
| | | | | |
|-------------------|---|--|---|---|
| Diente cortante | → | | ● | 12 molares |
| Diente puntiagudo | → | | ● | Están en la parte de atrás de mi boca |
| Diente triturador | → | | ● | 8 incisivos |
| | | | | Están en la parte delantera de mi boca. |
| | | | | 4 colmillos |
| | | | | Están a los lados de mi boca. |

Completa

1. Como una fruta con mis
2. Aplasto un trozo de pan con mis
3. Desgarro un trozo de carne con mis



Bernardo tiene dientes.

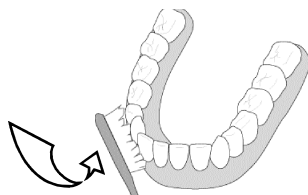


Clara tiene dientes.

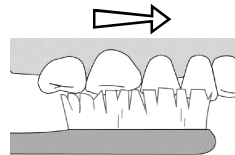
Observa estos dibujos que te enseñan como hay que lavarse los dientes.



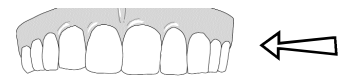
Mantengo inclinado mi cepillo de dientes.



Me cepillo de la encía hacia el diente haciendo un movimiento giratorio.



Paso por todos los dientes sin olvidar la parte de arriba



Me cepillo por un lado los dientes de abajo y por el otro, los dientes de arriba

Para mantener tus dientes sanos, lávalos después de cada comida.




Zoom en los dientes

Une según convenga.

| | | | | |
|-------------------|---|--|---|---|
| Diente cortante | → | | ● | 12 molares |
| Diente puntiagudo | → | | ● | Están en la parte de atrás de mi boca |
| Diente triturador | → | | ● | 8 incisivos |
| | | | | Están en la parte delantera de mi boca. |
| | | | | 4 colmillos |
| | | | | Están a los lados de mi boca. |

Completa

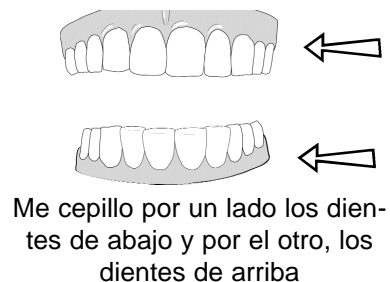
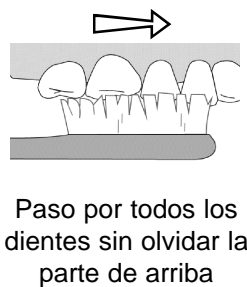
1. Como una fruta con mis
2. Aplasto un trozo de pan con mis
3. Desgarro un trozo de carne con mis



Bernardo tiene dientes.

Clara tiene dientes.

Observa estos dibujos que te enseñan como hay que lavarse los dientes.



Para mantener tus dientes sanos, lávalos después de cada comida.

