

Las manos: una guarida de microbios



1er día: Describe la experiencia que has realizado.

Y a continuación indica lo que has puesto en las 4 cajas de Petri al comienzo de la experiencia.

.....

.....

.....





.....

.....

.....

2ª semana: Dibuja lo que ves en las cajas y anota tus observaciones.



.....

.....

.....

.....

.....

.....

3ª semana: Dibuja lo que ves en las cajas y anota tus observaciones.



.....

.....

.....

.....

.....

.....

¡Escribe tu propia conclusión!

.....

.....

.....

Las manos: una guarida de microbios



1er día: Describe la experiencia que has realizado.

Y a continuación indica lo que has puesto en las 4 cajas de Petri al comienzo de la experiencia.

.....

.....

.....





.....

.....

.....

2ª semana: Dibuja lo que ves en las cajas y anota tus observaciones.



.....

.....

.....

.....

.....

.....

3ª semana: Dibuja lo que ves en las cajas y anota tus observaciones.



.....

.....

.....

.....

.....

.....

¡Escribe tu propia conclusión!

.....

.....

.....

Las manos: una guarida de microbios


1er día: Describe la experiencia que has realizado.

Y a continuación indica lo que has puesto en las 4 cajas de Petri al comienzo de la experiencia.

.....

.....

.....





.....

.....

.....

2ª semana: Dibuja lo que ves en las cajas y anota tus observaciones.



.....

.....

.....

.....

.....

.....

3ª semana: Dibuja lo que ves en las cajas y anota tus observaciones.



.....

.....

.....

.....

.....

.....

¡Escribe tu propia conclusión!

.....

.....

.....